



TAG8000

TAG8000

EMC

1

1. 5V 10

1
X Y   

2 X Y 5

AG13

3 8

4

15° 15°

3 /

X Y 7.5V ± 1.5V

X Y 4mA

X Y 100m

-35° +50° 95%RH

-40° +55° 95%RH

0.38KV 220KV

1

1

5. X


6. Y

7.

8.

9. X

10. Y



3 :



1

AG13

5

2

4

X Y
X Y

X Y

AA 000° AB 120°

BB 000° BC 120° CC 000°

AA AB BB . BC CC

30 60°
30°

AA'

30° AB' 120° , BB' 30° , BC'
120° CC' 30° (120° 240°)

10KV X Y

66KV

X Y

110KV 220KV X Y
300mm 1000mm 500KV

X Y

1000mm+2000mm

300mm

:

A

X

A

Y

120°

" B"

240°

" C"

:

- 1
- 2
- 3
- 4
- 5
- 6

350mm

15KV